

ACABADOS / FINISHES / FINITIONS
2015

Luxe[®]
by **ALNIC**
PATENTED PRODUCT

Sincron[®]
structured panel LINE

BILAMINADOS
collection



Luxe[®]
by **ALVIC**
PATENTED PRODUCT

LUXE Y SYNCRON: FABRICACIÓN PROPIA EN LAS FÁBRICAS DE GRUPO ALVIC EN ESPAÑA.

LUXE AND SYNCRON: PRODUCED IN ALVIC FACTORIES. MADE IN SPAIN.

Syncron[®]
structured pannel LINE

LUXE ET SYNCRON: FABRIQUÉS AUX USINES DE GROUPE ALVIC EN ESPAGNE.

+ 40 acabados + 40 finishes + 40 junctions

BILAMINADOS
collection

OFITRES

LE PRESENTA SU NUEVA GAMA DE ACABADOS LUXE, LUXE SUPER MATE Y SYNCRON, UNA SELECCIÓN DE MODERNAS ESTRUCTURAS APLICADAS SOBRE DISEÑOS DE VANGUARDIA, QUE CONFIERE A SUS ACABADOS UNA EXTRAORDINARIA NATURALIDAD Y UN ALTO NIVEL DECORATIVO. SU GARANTÍA DE EXCELENTE CALIDAD Y SU VERSATILIDAD FACILITAN SU APLICACIÓN EN TODO TIPO DE MOBILIARIO, PROYECTOS DE INTERIORISMO Y DECORACIÓN.

OFITRES

INTRODUCES YOU HIS NEW RANGE OF FINISHES: LUXE, SUPERMATT LUXE AND SYNCRON. A SELECTION OF MODERN STRUCTURES, APPLIED ON VANGUARD DESIGNS, WHICH GIVE AN EXTRAORDINARY NATURALNESS AND HIGH DECORATIVE LEVEL TO THE PANELS. GUARANTY OF EXCELLENT QUALITY AND VERSATILITY, WHICH FACILITATES ITS APPLICATION IN ALL TYPES OF FURNITURE, INTERIOR AND DECORATION PROJECTS.

OFITRES

PRÉSENTE LES NOUVELLES GAMMES DE FINITION LUXE, SUPERMAT LUXE ET SYNCRON. UNE SÉLECTION DE STRUCTURES MODERNES APPLIQUÉES SUR DESSINS D'AVANT-GARDE QUI CONFÈRENT AU PANNEAU SYNCRON UNE EXTRAORDINAIRE NATURALITÉ ET UN HAUT NIVEAU DÉCORATIF. LA GARANTIE D'EXCELLENTE QUALITÉ, ET GRAND VERSATILITÉ FACILITENT SON APPLICATION EN TOUT TYPE DE MOBILIER, PROJETS D'INTÉRIEUS ET DE DÉCORATION.

Luxe[®] by ALNIC

PATENTED PRODUCT

¿QUÉ ES LUXE?

PANEL DE FIBRAS DE ALTA DENSIDAD. DISEÑO ALTO BRILLO O SUPER MATE MEDIANTE PROCESO DE LACADO DE ÚLTIMA GENERACIÓN QUE OFRECE UN ALTO GRADO DE RESISTENCIA ESTABLE MÁS DE 100 GLOSS.

EL PANEL CANTEADO CON ABS Y APLICACIÓN DE COLA POLIURETANO LE CONFIEREN UNA GRAN RESISTENCIA A LA TRACCIÓN Y A LA HUMEDAD.

PANEL CONTRACARA EN ACABADO MATE DISEÑO.

PRODUCTO DE ALTO NIVEL DECORATIVO. IDEAL PARA APLICACIONES VERTICALES Y HORIZONTALES NO TRANSITABLES.

WHAT IS LUXE?

HIGH DENSITY FIBER PANEL. HIGH GLOSS OR SUPER MATT DESIGNS THROUGH THE LATEST TECHNOLOGY OF LACQUER PROCESSING THAT OFFER A HIGH LEVEL OF RESISTANCE AND A STABLE SHINE, MORE THAN 100 GLOSS.

AN ABS EDGE IS APPLIED ON THE PANEL WITH POLYURETHANE GLUE, OFFERING A STRONG RESISTANCE TO TRACTION AND HUMIDITY.

BACK OF THE PANEL IN MATT DESIGN.

HIGHLY DECORATIVE PRODUCT, IDEAL FOR APPLYING VERTICALLY AS WELL AS HORIZONTALLY ON NON-PASSABLE AREAS.

QU'EST-CE QUE C'EST LA LUXE?

PANNEAU DE FIBRES HAUTE DENSITÉ. DESIGN HAUT BRILLANT GRAND ÉCLAT OU SUPER MATE À L'AIDE D'UN PROCESSUS DE LAQUÉ DERNIÈRE GÉNÉRATION QUI OFFRE UN HAUT NIVEAU DE RÉSIDENCE ET UNE BRILLANCE STABLE, PLUS DE 100 GLOSS.

LE CHANT EN ABS DU PANNEAU EST APPLIQUÉ À L'AIDE D'UNE COLLE DE POLYURÉTHANE QUI APPORTE UNE GRANDE RÉSIDENCE À LA TRACTION ET À L'HUMIDITÉ.

CONTREFACE DU PANNEAU EN FINITION MATE.

PRODUIT DE HAUT NIVEAU DÉCORATIF, IDÉAL POUR DES APPLICATIONS VERTICALES, AINSI QUE HORIZONTALES NON-TRANSITABLES.

ALTO BRILLO / HIGH GLOSS / GRAND ÉCLAT

TEXTIL - DORADO



L0716

L0756

TEXTIL - PLATA



L0706

L0746

CUZCO - ORO



L0726

L0766

OLIVO



L0116

L00396

ALUMINIO GRIS



L0416

CANTO MAX
MAX EDGEBAND
CHANT MAX



CANTO PROPIO
UNICOLOUR EDGEBAND
CHANT UNICOULEUR



LUXE ALTO BRILLO / HIGH GLOSS / GRAND ÉCLAT

<p>ANTRACITA / GRAPHITE / ANTHRACITE</p>  <p>L0076 L0276</p>	<p>BURDEOS / BURGUNDY / BORDEAUX</p>  <p>L0136 L0256</p>
<p>BLANCO / WHITE / BLANC</p>  <p>L0016 L0156</p>	<p>ROJO / RED / ROUGE</p>  <p>L1906 L1916</p>
<p>NEGRO / BLACK / NOIR</p>  <p>L0086 L0166</p>	<p>CACHEMIR</p>  <p>L0306</p> <p>NOVEDAD</p>
<p>BERENJENA / VIOLET / VIOLETTE</p>  <p>L0446 L0406</p>	<p>PISTACHO / PISTACHIO / PISTACHE</p>  <p>L0176 L0236</p>

CANTO MAX
MAX EDGEBAND
CHANT MAX



CANTO PROPIO
UNICOLOUR EDGEBAND
CHANT UNICOULEUR



LUXE SUPER MATT ZENIT

<p>BLANCO / WHITE / BLANC SM</p>  <p>L2166</p>	<p>BASALTO SM</p>  <p>L2176</p>
<p>ANTRACITA SM</p>  <p>L3396</p>	<p>ANTRACITA METALDECO SM</p>  <p>L3416</p> <p>ANTI-HUELLAS ANTI-EMPREINTES ANTI-FINGERPRIN</p>

Luxe[®]
SUPER MATT

- + Laca tacto sedoso.
- + Silky touch Lacquer.
- + Lacque touché de soie.

TECNOLOGÍA LÁSER EN LA APLICACIÓN DE CANTOS. CANTOS INVISIBLES.

EDGEBANDING WITH LASER TECHNOLOGY. INVISIBLE EDGES.

TECHNOLOGIE LASER À L'APPLICATION DES CHANTS. CHANTS INVISIBLES.

ZENIT LACADO SUPER MATE DE ALTA RESISTENCIA
ZENIT HIGH RESISTANCE
ZENIT HAUTE RÉSISTANCE

CANTO PROPIO
UNICOLOUR EDGEBAND
CHANT UNICOULEUR



TABLERO EN MDF LACADO	MDF LACQUERED PANEL	PANNEAU LAQUÉ EN MDF
PANEL DE FIBRAS DE ALTA DENSIDAD.	HIGH DENSITY FIBER PANEL.	PANNEAU DE FIBRES DE HAUTE DENSITÉ.
DISEÑO ALTO BRILLO SUPERMATE MEDIANTE PROCESO DE LACADO ÚLTIMA GENERACIÓN QUE OFRECE UN ALTO GRADO DE RESISTENCIA Y BRILLO MÁS DE 100 GLOSS.	HIGH GLOSS DESIGN OR SPERMATT USING THE LATEST TECHNOLOGY OF LACQUER PROCESSING, THAT OFFERS A HIGH LEVEL OF RESISTANCE AND A STABLE SHINE, MORE THAN 100 GLOSS.	DESIGN HAUT BRILLANT OU SUPERMAT À L'AIDE D'UN PROCESSUS DE LAQUÉ DERNIÈRE GÉNÉRATION QUI OFFRE UN HAUT NIVEAU DE RÉSISTANCE ET UNE BRILLANCE STABLE, PLUS DE 100 GLOSS.
RECUBIERTO PRESENTA ESPESOR DE 18,3 M CON TOLERANCIA DE ± 0,30 MM.	PANEL WITH THICKNESS OF 18,3 MM (+/- 0.3 MM TOLERANCE)	PANNEAU DE 18,3 MM D'ÉPAISSEUR AVEC UNE TOLÉRANCE DE +/- 0.3 MM.
EL PANEL CANTEADO CON ABS Y APLICACIÓN DE COLA POLIURETANO LE CONFIEREN UNA GRAN RESISTENCIA A LA TRACCIÓN Y A LA HUMEDAD.	AN ABS EDGE IS APPLIED ON THE PANEL WITH A POLYURETHANE GLUE, WHICH OFFERS A STRONG RESISTANCE TO TRACTION, AND HUMIDITY.	LE CHANT EN ABS EST APPLIQUÉ AU PANNEAU À L'AIDE DE COLLE DE POLYURÉTHANE QUI APORTE UNE GRANDE RÉSISTANCE À LA TRACTION ET À L'HUMIDITÉ.
PANEL CONTRACARA EN ACABADO MATE DISEÑO.	BACK OF THE PANEL IN MATE DESIGN.	CONTREFACE DU PANNEAU EN FINITION MATE.
PRODUCTO DE ALTO NIVEL DECORATIVO IDEAL PARA APLICACIONES VERTICALES Y HORIZONTALES NO TRANSITABLES.	HIGHLY DECORATIVE PRODUCT, IDEAL FOR APPLYING VERTICALLY AS WELL AS HORIZONTALLY ON NON-PASSABLE AREAS.	PRODUIT DE HAUT NIVEAU DÉCORATIF, IDÉAL POUR DES APPLICATIONS VERTICALES ET HORIZONTALES NON-TRANSITABLES

RECUBRIMIENTO DE LACA: CONSISTE EN UNA CAPA DE IMPRIMACIÓN DE RESINAS DE POLIURETANO Y UNA CAPA ADICIONAL DE POLYESTER TRANSPARENTE. TODO ELLO SECADO CON RADIACIÓN U.V.

COVERED WITH A LAYER OF POLYURETHANE RESINE PRIMER, AND ONE MORE LAYER OF TRANSPARENT POLYESTER FINISHING DRYING BY UV RADIATION.


RÊVETEMENT LACQUÉ: SE COMPOSE D'UNE COUCHE D'IMPRIMATION DE RÉSINE DE POLYURÉTANE ET UNE COUCHE ADITIONEL DE POLYESTER TRANSPARENTE. FINITION SÉCHAGE PAR RADIATION UV.

POSIBILIDAD DE ACABADOS LACA ANTIBACTERIAS PARA HOSPITALES, CENTROS SANITARIOS, ETC.

ANTIBACTERIAL FINISHES FOR HOSPITALS AND HEALTH CENTERS.

FINITIONS ANTIBACTÉRIENNES POUR HÔPITAUX ET CENTRES SANITAIRES.





SYNCRON[®]

structured pannel LINE

¿QUÉ ES SYNCRON? TABLERO DE PARTICULAS DE AGLOMERADO DE 18 MM DE ESPESOR CON RECUBRIMIENTO ESTRATIFICADO DE MEDIA PRESIÓN SYNCRON (RELIEVE NATURAL).

SYNCRON SINCRONIZA LOS DISEÑOS CON EL RELIEVE, LO QUE OFRECE UNA SENSACIÓN DE ACABADO NATURAL ÚNICO EN EL MERCADO.

EL PANEL CANTEADO CON ABS Y CON APLICACIÓN DE COLA POLIURETANO LE CONFIEREN UNAGRANDA RESISTENCIA A LA TRACCIÓN Y A LA HUMEDAD.

CONTRACARA DEL PANEL EN EL MISMO DISEÑO SIN RELIEVE.

WHAT IS SYNCRON? PARTICLE BOARD OF 18 MM THICKNESS COVERED BY A MIDDLE PRESSURE LAMINATED SYNCRON (NATURAL RELIEF).

SYNCRON SYNCHRONIZES DESIGN WITH RELIEF, WHICH OFFER A FEELING OF UNIQUE NATURAL FINISH IN THE MARKET.

AN ABS EDGE IS APPLIED ON THE PANEL WITH A POLYURETHANE GLUE, THAT OFFERS A STRONG RESISTANCE TO TRACTION AND HUMIDITY.

BACK OF THE PANEL IN THE SAME DESIGN WITHOUT RELIEF.

QU'EST-CE QUE C'EST LA SYNCRON? PANNEAU DE PARTICULES D'AGLOMERÉ DE 18 MM D'ÉPAISSEUR, REVOUVERT AVEC UNE COUCHE STRATIFIÉE DE DEMI-PRESSION (RELIEF NATUREL).

SYNCRON SYNCHRONISE LES DESSINS AVEC LE RELIEF, CE QUI OFFRE UNE SENSATION DE FINITION DE BOIS NATUREL UNIQUE SUR LE MARCHÉ.

LE CHANT EN ABS DU PANNEAU EST APPLIQUÉ À L'AIDE D'UNE COLLE DE POLYURÉTHANE QUI APORTE UNE GRANDE RÉSISTANCE À LA TRACTION ET À L'HUMIDITÉ.

CONTREFACE DU PANNEAU DANS LA MÊME FINITION SANS RELIEF.

PINO RUSTICO PR-804-SY

10066




MURATTI MU 001-URB

10936



CUERO OSCURO / CUIR FONCÉ / LEATHER DARK GREY

11006



OLMO OLM 002-MR

10886



ANTRACITA / GRAPHITE / ANTHRACITE


08386



CANTO PROPIO
UNICOLOUR EDGE BAND
CHANT UNICOULEUR



CANTO PROPIO
UNICOLOUR EDGE BAND
CHANT UNICOULEUR



BILAMINADOS

collection

¿QUÉ ES LA MELAMINA?

TABLERO AGLOMERADO DE PARTÍCULAS DE MADERA ENCOLADO CON RESINAS SINTÉTICAS DE DENSIDAD MEDIA 690 KG/M3. RECUBRIMIENTO MELAMÍNICO DE 90 Y 120 GRS/M2 CON ACABADOS LISOS Y ACABADOS DISEÑO.

EL PANEL CANTEADO CON PVC DE 2 MM DE ESPESOR, APLICADO CON COLA PUR (ADHESIVO SÓLIDO POLIURETÁNICO HIGROREACTIVO), INNOVACIÓN APLICADA EN EL PROCESO DE ENCOLADO QUE PROPORCIONA GRANDES PRESTACIONES DE RESISTENCIA AL CALOR Y UN ÓPTIMO COMPORTAMIENTO A LA HUMEDAD Y LOS SOLVENTES.

LAS ARISTAS DE LOS CANTOS SE REDONDEAN A R= 2 MM.

WHAT IS MELAMINE?

WORKING DESKTOPS GLUED WITH SYNTHETIC RESINS WITH AN AVERAGE DENSITY OF 690KG/M3. MELAMINE COATED WITH 90 AND 120 GRAMS/M2 WITH SMOOTH AND DESIGN FINISHES.

PANEL COATED WITH 2 MM THICK OF PVC EDGE APPLIED WITH PUR GLUE (SOLID HYGROREACTIVE POLYURETHANE ADHESIVE); INNOVATION IS EMPLOYED IN THE GLUING PROCESS, WHICH PROVIDES HEAT RESISTANCE GREAT BENEFITS AND OPTIMAL BEHAVIOUR TOWARDS MOISTURE AND SOLVENTS.

THE EDGES ARE ROUNDED EDGES TO R = 2 MM.

QU'EST-CE QUE C'EST LA MÉLAMINE?


PANNEAU AGGLOMÉRÉ DE PARTICULES EN BOIS. COLLAGE AVEC RÉSINES SYNTHÉTIQUES DE DENSITÉ MOYENNE 690 KG/M3. RECOUVREMENT EN MÉLAMINE DE 90 ET 120 GRS/M2 AVEC FINITIONS LISSES ET AVEC DESSINS.

PANNEAU AVEC CHANT PVC DE 2 MM D'ÉPAISSEUR, APPLIQUÉ À L'AIDE DE COLLE PUR (ADHÉSIF SOLIDE POLYURÉTHANE HYGRO-RÉACTIF), INNOVATION APPLIQUÉE DANS LE PROCESSUS DE COLLAGE QUI PROPORCIONNE DE GRANDES PRESTATIONS DE RÉSISTANCE À LA CHALEUR ET UN COMPORTEMENT OPTIMAL FACE À L'HUMIDITÉ ET AUX SOLVANTS.

LES ARÊTES DES CHANTS S'ARRONDISSENT À R= 2 MM.

BLANCO / WHITE / BLANC

90



HAYA / BEECH / HÊTRE

83




ALUMINIO / ALUMINIUM / ALUMINIUM

87




WENGUE

88



ARCE / MAPLE / ERABLE

84



ROBLE / OAK / CHÈNE CLAIRE

70




CEREZO / CHERRY / MERISIER

89



GRIS / GREY / GRIS

80



CANTO PROPIO
UNICOLOUR EDGEBAND
CHANT UNICOULEUR





Luxe[®]
by **ALVIC**
PATENTED PRODUCT

Suncron[®]
structured pannel **LINE**

BILAMINADOS
collection



SHOWROOM MADRID C/ MARCELINA, Nº6 - 28029 MADRID (SPAIN).
T. (34) 889 25 02 T. (34) 630149319.

COMMERCIAL OFFICE BARCELONA C/TAVÈRNOLES, Nº5 POL.IND.
MALLOLES, 08500 VIC (SPAIN).
T. (34) 889 25 02 F. (34) 889 11 57.

COMMERCIAL OFFICE INDIA 45-47, GROUND FLOOR. CENTRUM PLAZA, SECTOR
-53. GOLF COURSE ROAD, GURGAON, HARYANA — 122002.
(INDIA). T. 0124 4942701 BR.

COMMERCIAL OFFICE CHINA - CLIFFORD ESTATES,
SHI GUANG LU, PANYU, GUANGZHOU, CHINA 511495
T. (86) 20 2383.9167 / (86) 20 8451.0042
Fax (HK): (852) 3015-9031 7A77

www.ofitres.com
ofitres.ofi@grupoalvic.com

CERTIFICACIONES DE CALIDAD
QUALITY STANDARDS
CERTIFICATIONS DE QUALITÉ

ASOCIADOS
PARTNERS
PARTENAIRES

*"EMPRESA SOCIALMENTE RESPONSABLE".
"SOCIALLY RESPONSIBLE COMPANY".
"ENTREPRISE SOCIALEMENT RESPONSABLE".*



AIDIMA
INSTITUTO TECNOLÓGICO
MADEIRA, MADEIRA, PORTUGAL Y AVANCE



Centro de Control
PEFC certificado
BUREAU VERITAS
Certification

ffmo



ISO 14001
BUREAU VERITAS
Certification

ISO 9001
BUREAU VERITAS
Certification
Nº 8001803

MADE IN:



Made in Europe.

EDITADO EN VIC ABRIL 2015 / EDITED IN VIC APRIL 2015.
DISEÑO / DESIGN: OFITRES.



Grupo Alvic FR Mobiliario, S.L Tavèrnoles 5, Pol. Ind. Malloles 08500 Vic - Barcelona - España.
T.(34) 93 889 25 02 F. (34) 93 889 11 57 www.ofitres.com ofitres.ofi@grupoalvic.com