

Eco



# ECO

## E

Culminación de esfuerzos encaminados a satisfacer las necesidades de trabajo más exigentes, desde la simplicidad de formas y diseño. Una apuesta de producto en la que la simplicidad es el factor dominante, en donde en espacios de tiempo pequeños seremos capaces de encontrar las soluciones a nuestras necesidades.

## F

ECO, une technique intelligente, une série modulaire et polyvalente résolument adaptée aux besoins du marché. Un large choix de compléments pour composer le poste de travail idéal.

## GB

This range is the result of many efforts seeking to meet the most demanding working needs from the simplicity of shapes and design. It is a product on which simplicity is the predominant factor and we will be capable of finding the solution to our needs in a short period of time.

## D

ROCK ECO, basierend auf ROCK 4, überzeugt durch seine geraden Linien und ansprechende Ästhetik. Für effizientes und kommunikatives Arbeiten kann ROCK ECO, dank seines modularen Gestellsystems, zu kompletten Bürolandschaften verkettet werden.



**E**

**E**

**C**

**O**













































































# E

## MESAS ECO

**Sobres** fabricados en melamina de 25 mm., canto de 2 mm. Acabados: Blanco, Gris, Haya, Roble, Peral y Wenge. Posibilidad también de fabricación en tablero aglomerado de partículas aplacado en estratificado plástico decorativo en Blanco, Gris, Haya, Roble, Peral y Wenge en la cara vista y con contracara en la no vista

**Faldón** fabricado en melamina de 19 mm. y canto de PVC 0.8 mm., acabado Plata o metálico en plancha de acero de 1.5 mm de espesor, pintado en epoxi Ral 9006(Plata).

**Laterales** travesaño tubo de acero 60 x 40 x 2mm, montantes en tubo de 60 x 60 x 2mm, pieza unión para el refuerzo en tubo de 80 x 40 x 4mm, unión entre montante y travesaño mediante corte a inglete, soldado y pulido. Acabados en pintura epoxi Ral 9006 (Plata) o Ral 9016 (Blanco). Barra de refuerzo electrificable en forma de canal, realizada en plancha de acero de 0.8 mm, únicamente color Plata; grapa para enganche a lateral realizada en plancha de acero de 80 x 3mm. Estructura totalmente modulable para la composición de puestos de trabajo individuales o colectivos.

**Plafón separador** rectangular en melamina de 25 mm., cantos de 2 y 0.8 mm. Acabados: Blanco, Gris, Haya, Roble, Peral, Wenge y Plata. También disponibles tapizados en las telas que se indican en tarifa. Los plafones pueden llevar un acople realizado en plancha metálica para poder colgar accesorios. Acabado de los accesorios: translúcido

**Complementos** como **sobres ala, ejecutivo, ángulos, semicirculares y semielípticos** fabricados en melamina de 25 mm., cantos de 2 mm. Acabados: Blanco, Gris, Haya, Roble, Peral y Wenge. Unión al sobre mediante diferentes planchas. También disponibles en aplacado estratificado plástico decorativo en Blanco, Gris, Haya, Roble, Peral, Wenge con base de tablero aglomerado de partículas.

**Juntas** Sobres fabricados en melamina de 25 mm., cantos de 2 y 0.8 mm y acabados en Blanco, Gris, Haya, Roble, Peral y Wenge. También disponibles con acabado en estratificado plástico decorativo en Blanco, Gris, Haya, Roble, Peral, Wenge sobre base de tablero aglomerado de partículas. Pie de acero, base Ø 565 mm. y tubo columna Ø 76 mm. Acabado pintura epoxi Ral 9006 (Plata) o Ral 9016 (Blanco). Sobres y complementos disponibles en estratificado.

**Kit electrificación** (opcional) marco fabricado en polipropileno color gris y tapeta de aluminio acabado anodizado plata.

## PLAFONES SEPARADORES

**Plafones separadores (posición frontal)** Altura de un nivel para anchos de mesa de 80, 120, 140, 160 y 180 cm. Espesor total de 25 mm. Los plafones están formados por unas pinzas de aluminio pintado en epoxi Ral 9006 (Plata) o Ral 9016 (Blanco) para la sujeción al sobre de mesa, y por paneles disponibles en distintos materiales. Los materiales utilizados son: Melamina de 25 mm en Blanco, Gris, Haya, Roble, Peral, Wenge y Plata; Tapizados en las series 1 y 4 sobre tablero aglomerado de partículas.

**Plafones separadores (posición lateral)** Altura de un nivel, en melamina de 25 mm., cantos superior y laterales de 2 mm. e inferior de 0.8 mm.; para profundidades de mesa de 80, 120, 140 y 160 cm. Acabados: Blanco, Gris, Haya, Roble, Peral, Wenge y Plata; Tapizados en las series 1 y 4 sobre tablero aglomerado de partículas. Sistema de sujeción mediante dos pinzas de aluminio, color Ral 9006 (Plata) o Ral 9016 (blanco).

## LIBRERÍAS

**Gama básica Armazón** compuesto por **laterales, bajo**, en melamina de 19 mm. acabados color blanco o plata: cantos de 0.8 mm. **Tapas** en melamina de 25 mm. en colores Blanco, Gris, Haya, Roble, Peral y Wenge. Los cantos serán de 0.8 mm. exceptuando el canto frontal que será de 2 mm. **Separadores** en melamina de 25 mm. en colores Blanco y Plata. Los cantos serán de 0.8 mm. **Trasera** en melamina de 8 mm. en color blanco o plata. **Puertas y frontis** de librería en melamina de 19 mm con acabados Blanco, Gris, Haya, Roble, Peral y Wenge; acabados con cantos de PVC 2 mm. en los colores de la madera. Disponen de cierre en puertas y frontis. Puertas de cristal securizado de 4 mm.: acabados en Blanco (Ral 9016), Negro (Ral 9005), Cobre (Ral 8029) y superficie satinada. Todas las puertas vienen dotadas con bisagras de 110° de abertura. **Archivos** metálicos acabados en negro epoxi, montados sobre guías telescópicas. **Estantes** en melamina 25 mm. blanco o plata con canto de 0.8 mm. en la parte delantera. Opcionalmente pueden ser metálicos pintados en epoxi color Ral 9006 (Plata). Los estantes no están incluidos en los armarios. **Bajo** con niveladores plata o blanco según color del armazon de superficie insertables, para un correcto asentamiento de la librería al piso.

## CUBETAS

Pueden ser **fijas con niveladores** (pedestales taquígrafa) o **móviles con ruedas**. **Laterales, tapa, bajo y trasera**, en melamina 19 mm., con cantos de 0.8 mm. de PVC (excepto trasera cubeta ruedas, realizada en melamina de 8 mm.). Acabado plata o blanco. **Delanteras**, en melamina de 19 mm, cantos de 0.8 mm. Acabados: Blanco, Gris, Haya, Roble, Peral y Wenge. **Sobres** para cubeta pedestal en melamina de 25 mm., canto de 2 mm. Acabados: Blanco, Gris, Haya, Roble, Peral y Wenge y unidos a las mesas mediante planchas de 0.8 mm. de grueso pintadas en epoxi negro. Sobres para cubetas con ruedas (estructurales) en los mismos acabados y canto frontal en PVC de 2 mm. y resto de cantos de 0.8 mm. **Cajones** metálicos o en madera: Gama Alta (cajón metálico), guías telescópicas de rodamiento a bolas, extracción total para cajones de archivo. Sistema antivuelco. Sistema de cierre simultáneo en todos los cajones. Gama Básica (cajón metálico), guías telescópicas de rodamiento a bolas, extracción parcial para todos los cajones incluso cajón archivo. Sistema antivuelco. Sistema de cierre simultáneo en todos los cajones. Gama madera (cajón madera), guías telescópicas de rodamiento a bolas, extracción total para los cajones de archivo. Sistema de cierre simultáneo en todos los cajones. Los cajones disponen de complementos opcionales como unas guías porta CD o una bandeja plumier, ambas realizadas en PVC negro, y divisores A4, A5, A6, A7, para cajones metálicos.

## CUBETAS METÁLICAS

Pueden ser **fijas con niveladores** (pedestales taquígrafa) o **móviles con ruedas**. **Laterales, tapa, bajo, trasera y delanteras** en acero de 0.8 mm. Acabados en pintura epoxi RAL 9006 (Plata) o Ral 9016 (Blanco). **Sobres** para cubeta pedestal en melamina de 25 mm. en Blanco, Gris, Haya, Roble, Peral y Wenge., canto de PVC de 2 mm. y 0.8 mm. **Cajones** metálicos con guías telescópicas de rodamiento a bolas, extracción total para todos los cajones. Sistema antivuelco. Sistema de cierre simultáneo en todos los cajones. Los cajones normales disponen de un divisor A4 y para cajón de archivo un posicionador para carpetas colgadas.

# F

## BUREAUX

**Plateau** melaminé, épaisseur 25 mm et chant 2 mm; finition blanc, gris, hêtre, chêne moyen, poirier ou wengué. Option stratifié, finition blanc, gris, hêtre, chêne moyen, poirier ou wengué. NOTA: DANS LE CAS DU STRATIFIÉ LA FINITION EST UNIQUEMENT EN FACE SUPÉRIEURE.

**Voile de fond** 1/ melaminé, épaisseur 19 mm et chant 0,8 mm; finition argenté. 2/ acier, épaisseur 1,5 mm; finition epoxy RAL-9006 (argenté).

**Piètement** traverse tube en acier de 60 x 40 x 2 mm et montant tube en acier de 60 x 60 x 2 mm (pièces à coupe angulaire, soudées entre elles et polies); platine de bridage pour immobilisation renfort en acier de 80 x 40 x 4 mm; finition epoxy RAL-9006 (argenté), RAL-9016 (blanc). Poutre de renfort passe-câbles en acier épaisseur 0,8 mm, finition argenté UNIQUEMENT. Accrochage renfort à platine de bridage par attache en acier de 80 x 3 mm: Structure modulable: poste individuel ou postes collectifs.

**Cloisonnette de séparation** de forme rectangulaire, melaminé épaisseur 25 mm et chant 0,8 et 2 mm; finition blanc, gris, hêtre, chêne moyen, poirier, wengué ou argenté. NOTA: ÉGALEMENT DISPONIBLE EN VERSION TISSUS (cf. nuancier). Options: crochets en acier pour y suspendre des accessoires de finition translucide.

**Compléments** retours secrétaires, exécutif, angles, demi-ronds et semi-elliptiques en melaminé, épaisseur 25 mm et chant 2 mm; finition blanc, gris, hêtre, chêne moyen, poirier ou wengué. Union plateau au moyen de plaques d'acier plus ou moins grandes selon modèle à unir. Option stratifié, finition blanc, gris, hêtre, chêne moyen, poirier ou wengué. NOTA: DANS LE CAS DU STRATIFIÉ LA FINITION EST UNIQUEMENT EN FACE SUPÉRIEURE.

**Tables de réunion** melaminé, épaisseur 25 mm et chant 2 et 0,8 mm ; finition blanc, gris, hêtre, chêne moyen, poirier ou wengué. Option stratifié, finition blanc, gris, hêtre, chêne moyen, poirier ou wengué. NOTA: DANS LE CAS DU STRATIFIÉ LA FINITION EST UNIQUEMENT EN FACE SUPÉRIEURE. Piètement acier: base Ø 565 et tube colonne Ø 76 mm; finition epoxy RAL-9006 (argenté) ou RAL-9016 (blanc).

Kit d'électrification (optionnel): obturateur carré en polypropylène muni d'1 opercule amovible en aluminium anodisé.

## CLOISONNETTES DE SÉPARATION

**Cloisonnette frontale** disponible en 1 seule hauteur (315 cm) et 5 largeurs (80; 120; 140; 160; 180 cm). Fixation par pinces en aluminium, finition epoxy RAL-9006 (argenté) ou RAL-9016 (blanc): A/ version melaminé, épaisseur 25 mm et finition blanc, gris, hêtre, chêne moyen, poirier, wengué ou argenté. B/ version tissus, série 1 à 4 (cf. nuancier).

**Cloisonnette latérale** disponible en 1 seule hauteur (315 cm) et 5 largeurs (80; 120; 140; 160 cm). Fixation par pinces en aluminium, finition epoxy RAL-9006 (argenté) ou RAL-9016 (blanc): A/ version melaminé, épaisseur 25 mm et finition blanc, gris, hêtre, chêne moyen, poirier, wengué ou argenté. B/ version tissus, série 1 à 4 (cf. nuancier).

## ARMOIRES

**Côtés et dessous** melaminé, épaisseur 19 mm et chant 0,8 mm; finition blanc ou argenté. Dessus: melaminé, épaisseur 25 mm, chant 0,8 mm et 2 mm en façade: finition blanc, gris, hêtre, chêne moyen, poirier ou wengué. **Séparateurs:** melaminé, épaisseur 25 mm, chant 0,8 mm; finition blanc ou argenté. **Fond:** melaminé, épaisseur 8 mm et finition blanc ou argenté.

**Portes et façades dossiers suspendus:** (équipées de système de fermeture; charnières ouverture 110° sur portes) melaminé, épaisseur 19 mm et chant 2 mm; finition blanc, gris, hêtre, chêne moyen, poirier ou wengué. **Porte en verre trempé,** épaisseur 4 mm ; finition blanc (Ral-9016), noir (RAL-9005), cuivre (RAL-8029) et superficie satinée (charnières ouverture 110° sur portes). **Châssis dossiers suspendus:** métallique, monté sur glissières télescopiques; finition epoxy noir. Etagères disponibles 1/ en version melaminé, épaisseur 25 mm et chant 0,8 mm en façade ; finition blanc ou argenté. 2/ en version métallique epoxy argenté. **Les étagères ne sont pas incluses dans les armoires. Dessous équipés de vérins de réglage pour une correcte installation et une parfaite stabilité.**

## CAISSONS

**Fixes avec vérins de réglage:** caisson hauteur bureau 60 cm  
**Mobile:** caisson à roulettes

## STRUCTURE

**Dessus, dessous, côtés et fond** melaminé, épaisseur 19 mm et chant de 0,8 mm (le fond du caisson à roulettes est en melaminé, épaisseur 8 mm) finition argenté ou blanc.

**Façade** melaminé, épaisseur 19 mm et chant de 0,8 mm; finition blanc, gris, hêtre, chêne moyen, poirier ou wengué.

**Tops** 1/ Caisson hauteur bureau: melaminé, épaisseur 25 mm et chant 2 mm ; finition blanc, gris, hêtre, chêne moyen, poirier ou wengué. Union top-plateau au moyen de plaques d'acier de 0,8 mm, finition epoxy noir. 2/ Caisson à roulettes: intégré à la structure et de la même finition que celle-ci; chant 2 mm en façade et 0,8 mm sur le reste.

**Tiroirs** 1/ Haut de gamme: métalliques; glissières télescopiques à roulement à billes; ouverture totale pour le dossier suspendu. 2/ Gamme basique: métalliques; glissières à roulement à billes; ouverture partielle pour tous les tiroirs. Système anti-basculément pour haut de gamme et gamme basique et fermeture bloquante simultanée. 3/ Tiroir melaminé: glissières télescopiques à roulement à billes; ouverture totale pour le dossier suspendu; fermeture bloquante simultanée. En option, rail porte-CD, plumier finition plastique noir et séparateurs A4, A5, A6, A7 pour tiroirs métalliques.

## CAISSONS MÉTALLIQUES

**Fixes avec vérins de réglage** caisson hauteur bureau 60 cm  
**Mobile** caisson à roulettes

## STRUCTURE

**Dessus, dessous, côtés, fond et façades** en acier, épaisseur 0,8 mm; finition epoxy RAL-9006 (argenté) ou RAL-9016 (blanc).

**Top** pour caisson hauteur bureau melaminé, épaisseur 25 mm et chant 2 mm et 0,8 mm; finition blanc, gris, hêtre, chêne moyen, poirier ou wengué.

**Tiroirs** métalliques, équipés de glissières à roulement à billes; ouverture totale pour tous les tiroirs; système anti-basculément et fermeture bloquante simultanée. Séparateur A4 pour tiroirs et, pour dossiers suspendus tringle d'ajustage.

## ECO DESKS

**Desk tops** made of 25mm melamine panels with 2mm edges. Available finishes: white, grey, beech, maple, pear and wengue. Possibility to produce it with chipboard plastic laminate stratified panels. The front side is available in the same finishes as the melamine panels, but the back side is not.

**Modesty panels** in 19mm melamine and 0.8mm PVC edges. Finishes available in silver colour or metal in a 1.5mm steel painted in Epoxy RAL 9006 (silver colour).

**Leg frames** made of 60x40x2mm steel tube crossbars, 60x60x2mm fittings, joining piece made of a 80x40x4mm tube. Each leg is fitted to the crossbar by means of a welded and polished 34° cut. Finishes in Epoxy RAL 9006 (silver) or Epoxy RAL 9016 (white). The crossbars are joined together by means of a 0.8mm silver colour steel circular bar which can be electrified. This circular bar is joined to the leg frames by means of a 80x3mm steel clip. This is a total modular frame that allows for the composition of one or more workstations altogether.

**Desk mounted screens** made of 25mm melamine with edges of 2 and 0.8mm. Available finishes: white, grey, beech, maple, pear and wengue. Upholstery fabric indicated in tariff also available. Screens can have a metal frame in translucent finish to hang accessories.

**Complements**, such as rectangular and bow fronted wings, executive elements and semi-circular and semi-elliptical angles made of 25mm melamine with 2mm edges. Finishes: white, grey, beech, maple, pear and wengue. Also available in veneered decorative stratified plastic in white, grey, beech, maple, pear and wengue finishes. The back side is made of chipboard.

**Boardroom table tops** made of 25mm melamine with 2 and 0.8mm edges. Available finishes: white, grey, beech, maple, pear and wengue. Also available in decorative stratified plastic in white, grey, beech, maple, pear and wengue. The back side is made of chipboard. Steel foot with a Ø565mm base and Ø76mm pole leg. Finishes in Epoxy RAL 9006 (silver) or Epoxy RAL 9016 (white). Stratified tops and complements available.

**Cable management** (optional) made of grey polypropene with a silver colour anodised aluminium groove.

## DESK TOP SCREENS

**Desk top screens (front position):** One level height that combines with 80, 120, 140, 160 and 180mm width tops. To be fixed to the desk top. The total thickness is 25mm. The screens consist on aluminium clips painted in Epoxy RAL 9006 (silver) or Epoxy RAL 9016 (white) and on screens which are available in different materials. Screens can be made of 25mm melamine boards in white, grey, beech, maple, pear, wengue and silver. Upholstery on a chipboard available for ranges 1 and 4.

**Desk top screens (side position):** One level height made of 25mm melamine. 2mm top and lateral edges, 0.8mm bottom edge. It combines with 80, 120, 140 and 160 deep tops. Available finishes: white, grey, beech, maple, pear, wengue and silver. Upholstery on a chipboard available for ranges 1 and 4. The fixing of these desktop screens to the main tops is fitted by two aluminium clips finish in Epoxy RAL 9006 (silver) or Epoxy RAL 9016 (white).

## BOOKCASES

### BASIC RANGE

**Bookcase frame** consist on **sides and bottom** made of 19mm melamine board finish in white or silver colour, with 0.8mm edges. **Top** made of 25mm melamine available in white, grey, beech, maple, pear and wengue. 2mm front edge and rest of edges of 0.8mm. **Divider shelves** made of 25mm melamine available in white or silver colour with 0.8mm edges. **Bookcase back** made of 8mm melamine available in white or silver colour.

**Hinged doors and drawer fronts** made of 19mm melamine finish in white, grey, beech, maple, pear and wengue. 2mm edges made of PVC plastic available in the same finish. Locking mechanism in all doors. 4mm tempered glass hinged doors also available. Finishes in white (RAL 9016), black (RAL 9005), copper (RAL 8029) and glossy surface. All doors equipped with 110° opening hinges.

**Metal files** finish in black Epoxy paint and assembled on telescopic slides.

**Shelves** made of 25mm melamine. Available in white or silver colour with a 0.8mm edge in the front side. Metal shelves finish in Epoxy RAL 9006 (silver) are also available. All shelves to be ordered separately. Bookcase bottom with inserted white or silver colour height levellers for a correct positioning on the floor.

## PEDESTALS

**Fixed with height levellers or mobile with castors available.**

**Pedestal sides, top, bottom and back** made of 19mm melamine with 0.8 PVC plastic edges, except for the back side of the mobile pedestal, which is made of 8mm melamine. Finishes available in white or silver colour.

**Front sides** are made of 19mm melamine with 0.8mm edges. Finishes available in white, grey, beech, maple, pear and wengue.

**Top for fixed pedestals** made of 25mm melamine with 2mm edges. Finishes available in white, grey, beech, maple, pear and wengue. They are linked to the main tops by means of 0.8mm plates finish in black Epoxy.

**Top for mobile pedestals** available in the same finishes. Front side made of 2mm PVC. The rest of sides are 0.8mm.

**Pedestal drawers** either in metal or wood. Top range (metal drawers) has ball bearing slides on all drawers and total extension slide for filing drawers. All drawers are provided with an anti-tilt system and with a simultaneous locking mechanism. Basic range (metal drawers) has ball bearing slides on all drawers and partial extension slide for all drawers too. All drawers are provided with an anti-tilt system and with a simultaneous locking mechanism. Melamine range (melamine drawers) has ball bearing slides on all drawers and total extension slide for filing drawers. All drawers are provided with a simultaneous locking mechanism. Pedestal drawers have different accessories such as CD slides or a pencil tray, both made of black PVC. Metal drawers have A4, A5 and A7 dividers.

## METAL PEDESTALS

**Fixed with height levellers or mobile with castors available.**

**Pedestal sides, top, bottom, front and back** are made of 0.8mm steel. Finishes in Epoxy RAL 9006 (silver) or RAL 9016 (white). **Top for fixed pedestals** made of 25mm melamine in white, grey, beech, maple, pear and wengue with a 2mm and 0.8 mm PVC edge.

**Metal drawers** with ball bearing slides on all drawers and total extension slide on all drawers too. All drawers are provided with an anti-tilt system and with a simultaneous locking mechanism. Normal drawers are supplied with an A4 divider and the filing drawers with a filer.

## SCHREIBTISCHE ECO

**Tischplatte** 25 mm Melaminplatte in den Standardfarben weiß, lichtgrau, buche, eiche, birnbaum, wenge (Standardfarben), 2 mm PVC-Kante. Alle Tischplatten sind auch in Oberfläche Laminat verfügbar.

**Rückwandblende** 19 mm Melaminplatte, kristallsilber, 0,8 mm PVC-Kante. Oder Stahlblende, 1,5 mm Stahlblech, Epoxid beschichtet, Pulverlack silber met. (RAL-9006).

**Gestell** (mit Bodenausgleichsschrauben) Das Gestell besteht aus einer horizontalen Quertraverse (zugleich Kabelkanal), 0,8 mm Stahlblech, RAL 9006 (silber met.). Quertraverse wird rechts und links in die Seitentraversen, Stahlrohr 60 x 40 x 2 mm, eingeklingt. Tischbeine 60 x 60 x 2 mm, Vierkantröhr. Oberfläche RAL 9006 (silber. met.) oder RAL 9016 (weiß) Epoxid Pulverlack beschichtet. Modulares Gestellrahmen-System zur Komposition von Einzel- sowie Gruppenarbeitsplätzen.

**Ergänzungen** wie z.B. Anbau-/ Verkettungsplatte, Besprechungsanbau oder halbrunde- bzw. halbeliptische Anbauplatte können rechts bzw. links an Tischplatte mit Befestigungswinkeln (Beschläge beiligend) montiert werden, 25 mm Melaminplatte, Standardfarben. Alle Tischplatten sind auch in Oberfläche Laminat verfügbar, Standardfarben.

**Besprechungstische** 25 mm Melaminplatte, Standardfarben, 2 und 0,8 mm Kantenumleimer. Gestell in 3 Ausführungen: a) Stahlrohr-Tellerfuß (Ø 605 mm) / Säule (Ø 110 mm) in silber met. Pulverlack beschichtet (RAL 9006) oder verchromt. b) Melamin-Fußkreuz, c) Stahl-Fußkreuz in Pulverlack beschichtet silber met. (RAL 9006). Alle Tischplatten sind auch in Oberfläche Laminat verfügbar, Standardfarben.

**Netz- und Datenanschlussbox** für Tisch- bzw. Freiformplatte in 3 verschiedenen Ausführungen (Typ „A“, Typ „B“ und Typ „C“). Montage der Box: in der Tischplatte, unterhalb der Tischplatte oder in der Quertraverse.

**Sichtblenden (Vorderseite und Seitenkante)** Für Tischbreite: 80, 120, 140, 160 und 180 cm; Seitenkante: 80, 120, 140 und 160 cm. Ausführungen: a) 25 mm Melaminplatte, rechteckig, Standardfarben und kristallsilber, Sichtkanten 2 mm PVC-Umleimer, alle anderen Kanten 0,8 mm PVC-Umleimer. b) 25 mm MDF-Platte, mit Stoffbezug aus den Serien 1 und 4 erhältlich. Organisationschiene (optional), zum Einhängen von Mappenhalter, Ablageschale, usw. Verbindungselement Aluminium-Klemmen Epoxid beschichtet RAL 9006 (silber met.) oder 9016 (weiß). Höhe: 1 Element (Höhe montiert: 320 mm) mit den Breiten 80, 120, 140, 160 y 180 cm kombinierbar.

## SIDEBOARDS UND AKTENSCHRÄNKE

**BASIC LINE Korpus: Seitenteile und Boden** (mit Bodenausgleichsschrauben) 19 mm Melaminplatte, kristallsilber oder weiß, 0,8 mm PVC-Umleimer. **Deckel und Konstruktionsboden** 25 mm Melaminplatte, Standardfarben, Sichtkante 2 mm PVC-Umleimer, alle anderen Kanten 0,8 mm PVC-Umleimer. **Rückwand** 8 mm Melaminplatte, kristallsilber oder weiß. **Flügeltüren** 19 mm Melaminplatte, Standardfarben, 2 mm PVC-Kante, auch in 5 mm Hartglas in ESG-Qualität verfügbar weiß, schwarz, kupfer oder durchscheinend, Drehstangenschloss, Flügeltüren-Scharniere mit 110° Öffnungswinkel. **Hängeauszugsfronten** 19 mm Melaminplatte, Standardfarben, 2 mm PVC-Kante. **Hängeauszüge** mit gegenseitiger Auszugssperre, Epoxid beschichtet, schwarz, Auszugsrahmen auf Teleskopschienen. **Fachböden** 25 mm Melaminplatte, kristallsilber oder weiß, Sichtkante 0,8 mm PVC-Umleimer. **Stahlfachböden** (optional) Epoxid beschichtet, Pulverlack silber met. (RAL 9006). Fachböden sind nicht inklusive, bitte separat bestellen.

**CONTAINER** Beistell- bzw. Stützcontainer (mit Bodenausgleichsschrauben) und Rollcontainer.

Korpus: Seitenteile, Deckel, Boden 19 mm Melaminplatte, 0,8 mm PVC-Kante, kristallsilber. Rückwand 8 mm Melaminplatte, kristallsilber. Abdeckplatte 25 mm Melaminplatte, Standardfarben, 2 mm PVC-Kante, optional mit der Tischplatte verkettbar. Verkettung 2 mm Stahlblech, Epoxid beschichtet, schwarz. Abdeckplatte für Rollcontainer mit Sichtkante 2 mm PVC-Umleimer, alle anderen Kanten 0,8 mm PVC-Umleimer.

Schubladen in 3 Ausführungen:


Stahlschubladen mit 2 Optionen: Standardausführung 3 HE Schubladen auf Kugellagerschienen 75 % Teilauszug, 6 HE Schubladen auf Teleskopvollauszug 100 % ausziehbar. Einfache Ausführung 3HE und 6HE auf Rollenführung, 75 % Teilauszug. Alle Stahlschubladen mit Zentralverriegelung und gegenseitiger Auszugssperre.

Holzschublade: auf Kugellagerschienen mit Zentralverriegelung, 3 HE Schubladen 75 % Teilauszug, 6 HE Schubladen auf Teleskopvollauszug 100 % ausziehbar. Fronten 19 mm Melaminplatte, Standardfarben, 0,8 mm PVC-Umleimer.

Zubehör optional: PVC-Materialschale, CD-Halter, Quer- und Längsteiler (nur für Stahlschublade), schwarz.

**STAHLCONTAINER** Beistell- bzw. Stützcontainer (mit Bodenausgleichsschrauben) und Rollcontainer. **Seitenteile, Deckel, Boden, Rückwand**, Fronten Stahlausführung, 0,8 mm Kante, Epoxid beschichtet, RAL 9006 (silber met.), RAL 9016 (weiß). **Abdeckplatte** (für Beistellcontainer) 25 mm Melaminplatte, Standardfarben, Sichtkante 2 mm PVC-Umleimer, alle anderen Kanten 0,8 mm PVC-Umleimer. **Stahlschubladen** 3 HE Schubladen auf Kugellagerschienen, 6 HE Schubladen auf Teleskopschienen, alle Schubladen 100 % ausziehbar, Zentralverriegelung und gegenseitige Auszugssperre, 3 HE mit Querteiler, 6 HE mit Hängemappenrahmen.

# ECO



Ctra. de Guissona, km 1  
25200 CERVERA (Lleida) SPAIN  
F 937 53 06 49  
mobel@mobellinea.es  
[www.mobellinea.es](http://www.mobellinea.es)

T 973 53 00 50

