

Net







E

Serie NET

Mesa polivalente de múltiples posibilidades, gracias a su movilidad y variedad de formas.

F

Série NET

Table polyvalente qui grâce à ses formes et à sa mobilité permet la création de multiples combinaisons.

GB

NET model

Multipurpose table thanks to its great variety of shapes.

D

Serie NET

Objekttisch auf Rollen mit Klapp-Tischplatte für ständig wechselnden Aufstellungen.



Base de aluminio cromado con ruedas dobles Ø 60 y con freno color plata.

Base en aluminium chromé et roulettes doubles Ø 60 avec freins, couleur argenté.

Chromed aluminium base with Ø 60 self locking double silver castors.

Aluminium-Strangpressprofil auf Ø 60 gebremsten Rollen.



Sobre abatible para poder reducir el espacio al ser guardadas.

Plateau rabattable pour optimiser l'espace.

Folding top to reduce storing space.

Mit Klapp-Tischplatte, um Raum zu sparen beim Aufbewahren.



TABLA DE ACABADOS con grosor sobre 25 mm.
FINISHES CHART for 25 mm. tops.



Blanco
Blanc
White
Weiß



Gris
Gris
Grey
Lichtgrau



Grafito
Graphite
Graphite
Anthrazit



Haya
Hêtre
Beech
Buche



Roble
Chêne Moyen
Maple
Eiche



Peral
Poirier
Pear
Birne



Wengue
Wengué
Wengue
Wenge

TABLEAU DE FINITIONS épaisseur plateau 25 mm.
FARBTABELLE AUSFÜHRUNGEN Tischplatte 25 mm.

TABLA DE ACABADOS con grosor sobre 30 mm.
FINISHES CHART for 30 mm. tops.



Gris ESTRES
Gris ESTRES
ESTRES Grey
Lichtgrau ESTRES



Grafito
Graphite
Graphite
Anthrazit



Haya Clara
Hêtre Clair
Light Beech
Buche Hell



Haya Oscura
Hêtre Foncé
Dark Beech
Buche Dunkel

TABLEAU DE FINITIONS épaisseur plateau 30 mm.
FARBTABELLE AUSFÜHRUNGEN tischplatte 30 mm.

ESTRUCTURA:

- Aluminio / Plata
- Aluminio / Blanco

STRUCTURE:

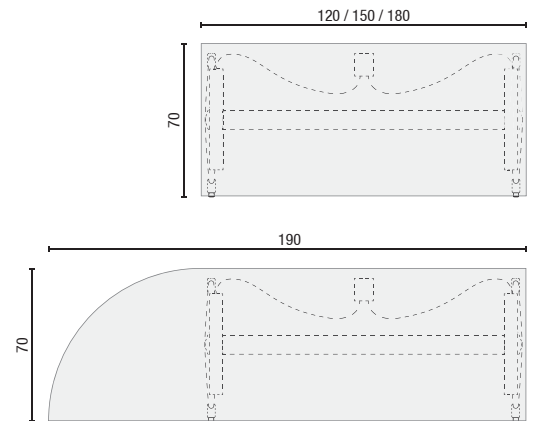
- Alu. Poli / Argenté
- Alu. Poli / Blanc

STRUCTURE:

- Aluminium / Silver
- Aluminium / White

GESTELL:

- Alu. poliert / Silber met.
- Alu. poliert / Weiß met.



ACCESORIO

Juego de 2 piezas de unión entre sobres.

ACCESSOIRE

Jeu de 2 pièces d'union entre plateaux.

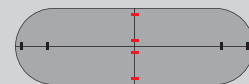
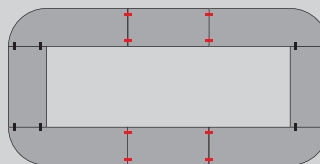
ACCESSORY

Set of 2 linking pieces between tops.

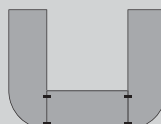
ZUBEHÖR

Satz 2 Stücke Verkettungselemente.

Composición en forma de "O" / Composition fermé "O" / "O" shaped configuration / Tischaufstellung O Form



Composición lineal / Composition linéaire / Line up configuration / Seitlich angeordnete Tischaufstellung



Composición en forma de "U" / Composition ouverte "U" / "U" shaped configuration / Tischaufstellung U Form

- Juegos OBLIGATORIOS / Jeux OBLIGATOIRES / OBLIGATORY sets / Sätze OBLIGATORISCH
- Juegos OPCIONALES / Jeux OPTIONNELS / OPTIONAL sets / Sätze OPTIONAL

CARACTERÍSTICAS TÉCNICAS

MESA

- Estructura aluminio 6063-T5, formada por dos laterales con ruedas, unidos entre si por un travesaño en la parte superior, donde la pieza que realiza dicha unión también hace la función de bisagra del sobre abatible. Acabados en aluminio/plata o aluminio/blanco.
- Laterales formados por:
 - a) **Base** de aluminio inyectado cromado donde en sus extremos se montan las ruedas dobles Ø 60 con freno color plata y justo en su parte central se atornilla el **perfil vertical** de aluminio extrusionado pintado blanco o plata.
 - b) **Travesaño horizontal** en perfil de aluminio extrusionado pintado blanco o plata, unido a los laterales mediante una pieza unión de aluminio inyectado cromado mas un embellecedor de polipropileno negro texturado que oculta los tornillos de unión.
 - c) **Perfiles perpendiculares** de aluminio extrusionado pintados plata o blanco donde se montan:
 - **Esquadras** de aluminio inyectado las cuales junto las piezas unión hacen de bisagras al sobre para que este sea abatible.
 - **Pasadores** bloqueo de aluminio inyectado para poder activar y desactivar el sobre mediante mecanismo manual.
- **Sobre** melamina de 25 mm, acabados en blanco, gris, grafito, haya, roble, peral y wengue.
- **Sobre** melamina de 30 mm, acabados en gris Estres, grafito, haya clara y haya oscura.

CARACTÉRISTIQUES TECHNIQUES

TABLE

- Structure en aluminium 6063-T5 formée par un jeu de latéraux avec roulettes, reliés par une poutre-renfort sur la partie supérieure qui sert de charnière pour le plateau rabattable, finition alu poli/argenté et alu poli/blanc.
- Latéraux:
 - a) **Base** en aluminium injecté chromé. Roulettes doubles Ø 60 avec freins aux extrémités, couleur argent. Sur la partie centrale on y visse un **profilé vertical** d'aluminium extrudé peint blanc ou argent.
 - b) **Poutre-renfort horizontale**. Profil en aluminium extrudé peint blanc ou argent relié aux latéraux avec une **pièce d'union** en aluminium injecté chromé et un enjoliveur en polypropylène noir texturé qui cache les visses d'union.
 - c) **Profils perpendiculaires** en aluminium extrudé, finition argenté ou blanc où viennent se fixer:
 - Les **Équerres** en aluminium injecté qui jointes aux pièces d'union servent de charnières du plateau pour qu'il soit rabattable.
 - Les **Visse de verrouillage** bloquantes en aluminium injecté pour enclencher et désenclencher le mécanisme manuel du plateau.
- **Plateau** mélaminé de 25 mm, finition blanc, gris, graphite, hêtre, chêne moyen, poirier et wengue.
- **Plateau** mélaminé de 30 mm, finition gris Estres, graphite, hêtre clair et hêtre foncé.

SPECIFICATIONS

TABLE

- 6063-T5 aluminium structure formed by two side with wheels, united among themselves by a crossbar at the top, where the part that performs such joints also functions as hinge. Finishes available: Aluminium/Silver frame or Aluminium/White frame.
- Legs consist of:
 - a) **Base** of aluminum injected chromed where in its extremes the double wheels are mounted Ø 60 mm with silver color brake and just in its central part the vertical profile of aluminum is screwed. It is painted white or silver.
 - b) **Beam**: Profile of aluminum painted white or silver, united to the lateral by means of an injected aluminum union piece chromed but a beauty one of black polypropylene textured that hidden the screws of union.
 - c) **Profiles** of aluminum painted silver or white where they are mounted:
 - **Squads of aluminum** injected which together the pieces union do of hinges to the envelope so that this be fold-up.
 - **Injected aluminum blockade** pins to be able to activate and to defuse the envelope by means of manual mechanism.
- **Desktops** of 25 mm melamine panels. Finishes available: White, grey, graphite, beech, maple, pear and wengue.
- **Desktops** of 30 mm melamine panels. Finishes available: Estres grey, graphite, light beech and dark beech.

TECHNISCHE BESCHREIBUNG

OBJEKTIVISCH

- Gestell aus Aluminium 6063-T5 bestehend aus zwei T-Füße auf Rollen, verbunden durch eine Quertraverse wo auch die Scharniere für die Aufklappbare Tischplatte montiert sind. Gestellfarben: Aluminium poliert/silber metallic oder Aluminium poliert/Weiß metallic.
- Seitenrahmen bestehend aus:
 - a) Traverse mit an der aussende Seiten silberfarbige doppelte gebremste Rollen Ø 60 mm und im zentralen Teil wird das vertikale Aluminium-Strangpressprofil (in Weiß oder Silber metallic) angeschraubt.
 - b) Aluminium-Strangpressprofil (in Weiß oder Silber metallic) verbunden mit den Seitenrahmen durch ein aluminium injektierem Verbindungsteil mit Design-Abdeckung.
 - c) Aluminium-Strangpressprofil (in Weiß oder Silber metallic) worauf montiert wird:
 - Aluminium injektierten Klammern die zusammen mit die Verbindungsteilen dafür sorgen dass die Tischplatte aufgeschlagen wird.
 - Aluminium injektierten Stiften um der blockierteTischplatte frei zu geben.
- **Tischplatte** melamin 25 mm. Melaminfarben: Weiß, Lichtgrau, Anthrazit, Buche, Eiche, Birne und Wenge.
- **Tischplatte** melamin 30 mm. Melaminfarben: Lichtgrau Estres, Anthrazit, Buche Hell, und Buche Dunkel.



MOBEL LINEA

Ctra. de Guissona, km 1
25200 CERVERA (Lleida) SPAIN
F (+34) 973 53 06 49
mobel@mobellinea.es
www.mobellinea.es

T (+34) 973 53 00 50

